

To: Surveillance (10)(2e) @nivel.nl  
 From: (10)(2e) (10)(2e)  
 Sent: Tue 5/12/2020 1:36:14 PM  
 Subject: Nivel Surveillance bulletin 2020 wk 19  
 Received: Tue 5/12/2020 1:41:14 PM

Beste mensen,

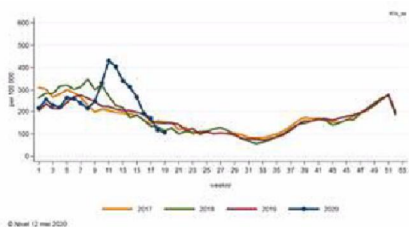
Het Nivel surveillance bulletin is bijgewerkt met cijfers over week 19. Hieronder de belangrijkste bevindingen.

#### Aantal patiënten met COVID-19 blijft dalen

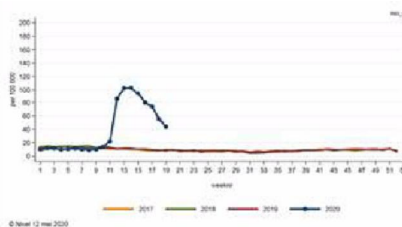
Het aantal patiënten dat de huisarts heeft geconsulteerd voor acute luchtwegklachten is weer op het niveau dat gebruikelijk is in deze tijd van het jaar. Het aantal patiënten dat vrij zeker of bevestigde COVID-19 heeft blijft dalen.

Dit blijkt uit de surveillance cijfers van ongeveer 350 huisartsen die deelnemen aan Nivel Zorgregistraties Eerste Lijn.

We kijken in het bijzonder naar het aantal patiënten dat de huisarts heeft geconsulteerd vanwege een acute infectie van de bovenste luchtwegen (figuur 1). Dit is de diagnose die huisartsen gebruiken als ze op basis van de symptomen vermoeden dat het COVID-19 betreft. Ook kijken we naar 'andere infecties luchtwegen', de diagnose die huisartsen nu gebruiken bij patiënten die vrij zeker of bevestigde COVID-19 hebben (figuur 2).



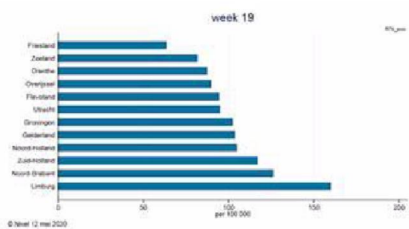
**Figuur 1.** Acute infectie bovenste luchtwegen, per 100.000 inwoners



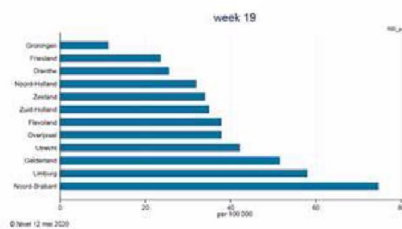
**Figuur 2.** Andere infectie(s) luchtwegen, per 100.000 inwoners

Beide diagnosecodes zijn echter niet specifiek voor COVID-19 en worden ook gebruikt voor andere acute luchtweginfecties. Met behulp van toelichtingen die huisartsen bij diagnosecodes schrijven bepalen wij welke patiënten een klinisch bevestigde COVID-19 of een verdenking op COVID-19 hadden. Deze resultaten worden in een apart feitenblad gepubliceerd op: [www.nivel.nl/nl/uitgelicht/corona-actueel](http://www.nivel.nl/nl/uitgelicht/corona-actueel)

In alle provincies waren de consultatiecijfers voor acute bovensteluchtweginfecties op het gebruikelijke niveau voor deze tijd van het jaar: tussen de 100 en 150 per 100.000 inwoners. In Limburg werden relatief de meeste patiënten geregistreerd, al lopen de cijfers niet ver uiteen (figuur 3). Het aantal patiënten met een andere infectie van de luchtwegen, de diagnosecode die vooral voor patiënten met COVID-19 wordt gebruikt, daalde nog steeds in alle provincies. Het hoogste aantal patiënten werd gezien in Noord-Brabant (figuur 4).



**Figuur 3.** Acute infectie van de bovenste luchtwegen, naar provincie, per 100.000 inwoners



**Figuur 4.** Andere infectie(s) luchtwegen, naar provincie, per 100.000 inwoners

#### Virologische uitslagen Peilstations

Een deel van de deelnemende huisartsenpraktijken, de Nivel Peilstations, rapporteren meer specifiek over het aantal patiënten met griepachtige klachten en nemen bij een deel van die patiënten monsters af die door het RIVM onderzocht worden op influenzavirus, respiratoir syncytieel virus (RSV), rhinovirus, enterovirus en SARS-CoV-2.

De resultaten over week 18 worden woensdagmiddag bijgewerkt.

#### Monitor naar zelf-gerapporteerd klachten bij Nivel Consumentenpanel Gezondheidszorg

Uit de Nivel monitor naar zelf-gerapporteerde klachten onder de algemene bevolking in week 18 blijkt dat 6% van de deelnemers klachten had van verkoudheid of griep. Dat is vergelijkbaar met de week daarvoor (7% in week 17). Van de mensen met klachten zegt 94% geen koorts te hebben gehad (91% in week 17). 8% heeft contact gehad met de huisarts vanwege verkoudheidsklachten of griep.

#### Peiling naar informatievoorziening en maatregelen bij Nivel Consumentenpanel Gezondheidszorg

In de week van 28 april is opnieuw een vragenlijst verstuurd over hoe mensen in Nederland het coronavirus beleven en hoe zij hier op reageren. Wat opviel was dat 87% van de respondenten aangaf zich te houden aan de richtlijnen van de overheid om verspreiding van het coronavirus te beperken, 12% van de respondenten gaf aan zich gedeeltelijk te houden aan de richtlijnen. Het percentage mensen dat aangaf zich aan de richtlijnen te houden was bij deze meting iets lager dan bij de vorige meting (de week van 13 april); toen gaf 91% van de respondenten aan zich te houden aan de richtlijnen en gaf 8% van de respondenten aan zich gedeeltelijk aan de richtlijnen te houden. Het percentage respondenten dat antwoordde het moeilijk te vinden zich aan de maatregelen van de overheid te houden was ook iets hoger in de week van 28 april (22%) ten opzichte van de week van 13 april (17%).

U ontvangt deze e-mail omdat u zich aangemeld heeft voor de attendering van het NIVEL surveillance bulletin. Om u af te melden kunt u dit bericht beantwoorden o.v.v. "afmelding attendering NIVEL surveillance".

Met vriendelijke groet,

(10)(2e) (10)(2e)  
(10)(2e)

Nivel | T (10)(2e) | (10)(2e)@nivel.nl  
Otterstraat 118 – 124 | 3513 CR Utrecht | Postbus 1568 | 3500 BN Utrecht | [www.nivel.nl](http://www.nivel.nl)  
[www.nivel.nl](http://www.nivel.nl) (10)(2e)

#### Rijksinstituut voor Volksgezondheid en Milieu (RIVM)

Centrum Infectieziektebestrijding (Cib) – Epidemiologie en Surveillance van Infectieziekten  
(10)(2e) (maandag)



This message contains information that may be privileged or confidential and is the property of Nivel. It is intended exclusively for the person to whom it is addressed. If you are not the intended recipient you are not authorized to use this message or any part thereof. If you receive this message in error please notify the sender immediately and delete all copies of this message. Nivel rules out any and every liability resulting from any electronic transmission. No rights may be derived from the contents of this e-mail message. –